



Территориальный орган
Федеральной службы государственной статистики
по Самарской области

Ввод в действие жилых домов в Самарской области

январь-июль 2023 года




ФЕДЕРАЛЬНАЯ СЛУЖБА
ГОСУДАРСТВЕННОЙ СТАТИСТИКИ

Ввод в действие ЖИЛЫХ ДОМОВ в Самарской области

Самарастат

январь-июль 2023 года

- 01 Строительство жилых домов
- 02 Индивидуальное жилищное строительство
- 03 Ввод жилья в городской и сельской местности



СТРОИТЕЛЬСТВО ЖИЛЫХ ДОМОВ

ОБЩАЯ ПЛОЩАДЬ ЖИЛЫХ ПОМЕЩЕНИЙ

введено в январе-июле 2023 года

911,9

тыс. м²

91,3% ▼

По отношению к
соответствующему периоду
2022 года

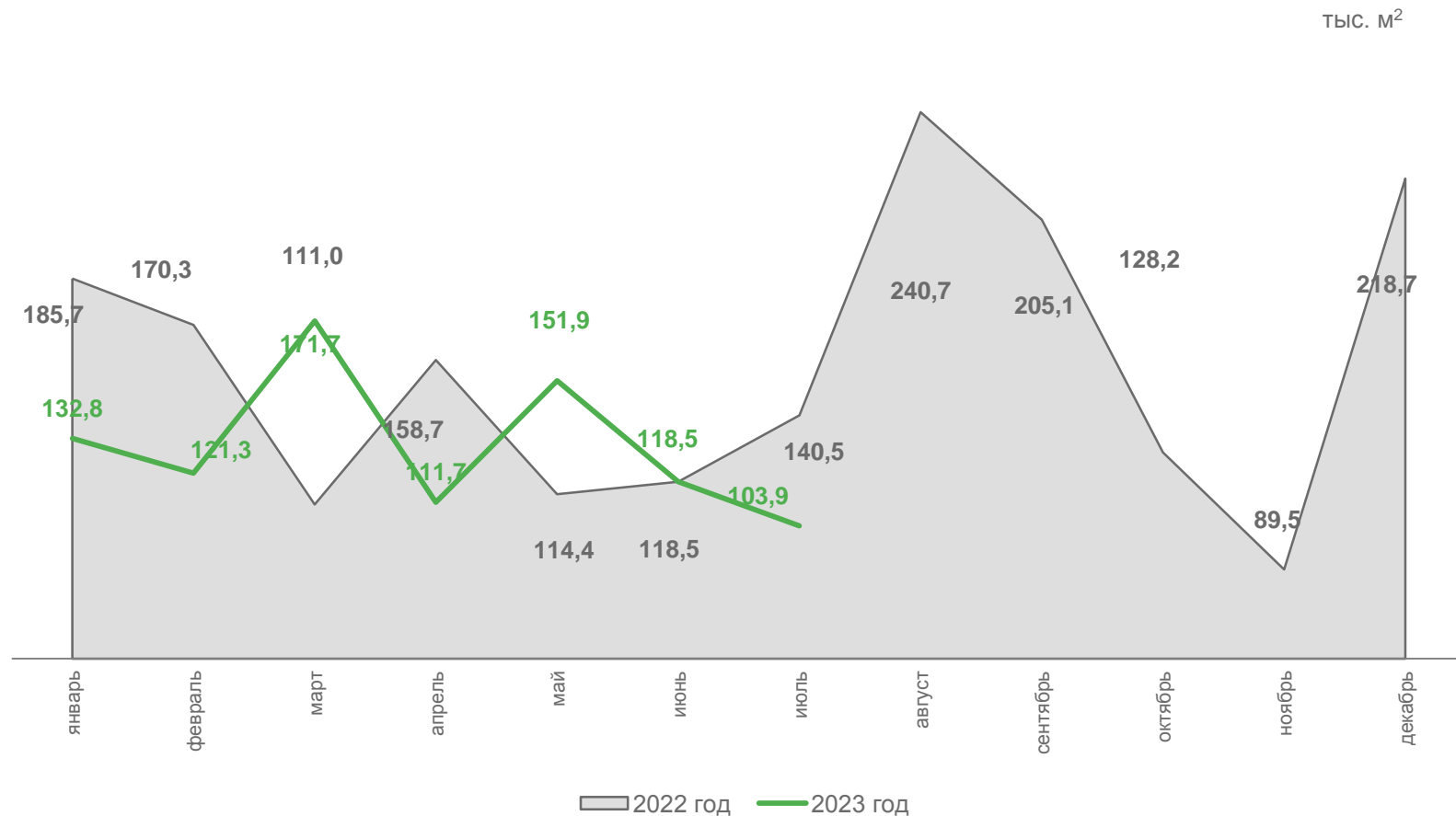
введено в июле 2023 года

103,9

тыс. м²

74,0% ▼

По отношению к
соответствующему периоду
2022 года





ИНДИВИДУАЛЬНОЕ ЖИЛИЩНОЕ СТРОИТЕЛЬСТВО

ОБЩАЯ ПЛОЩАДЬ ЖИЛЫХ ПОМЕЩЕНИЙ, ВВЕДЕННЫХ ИНДИВИДУАЛЬНЫМИ ЗАСТРОЙЩИКАМИ

введено в январе-июле 2023 года

672,0

тыс. м²

93,0% ▼

По отношению к
соответствующему периоду
2022 года

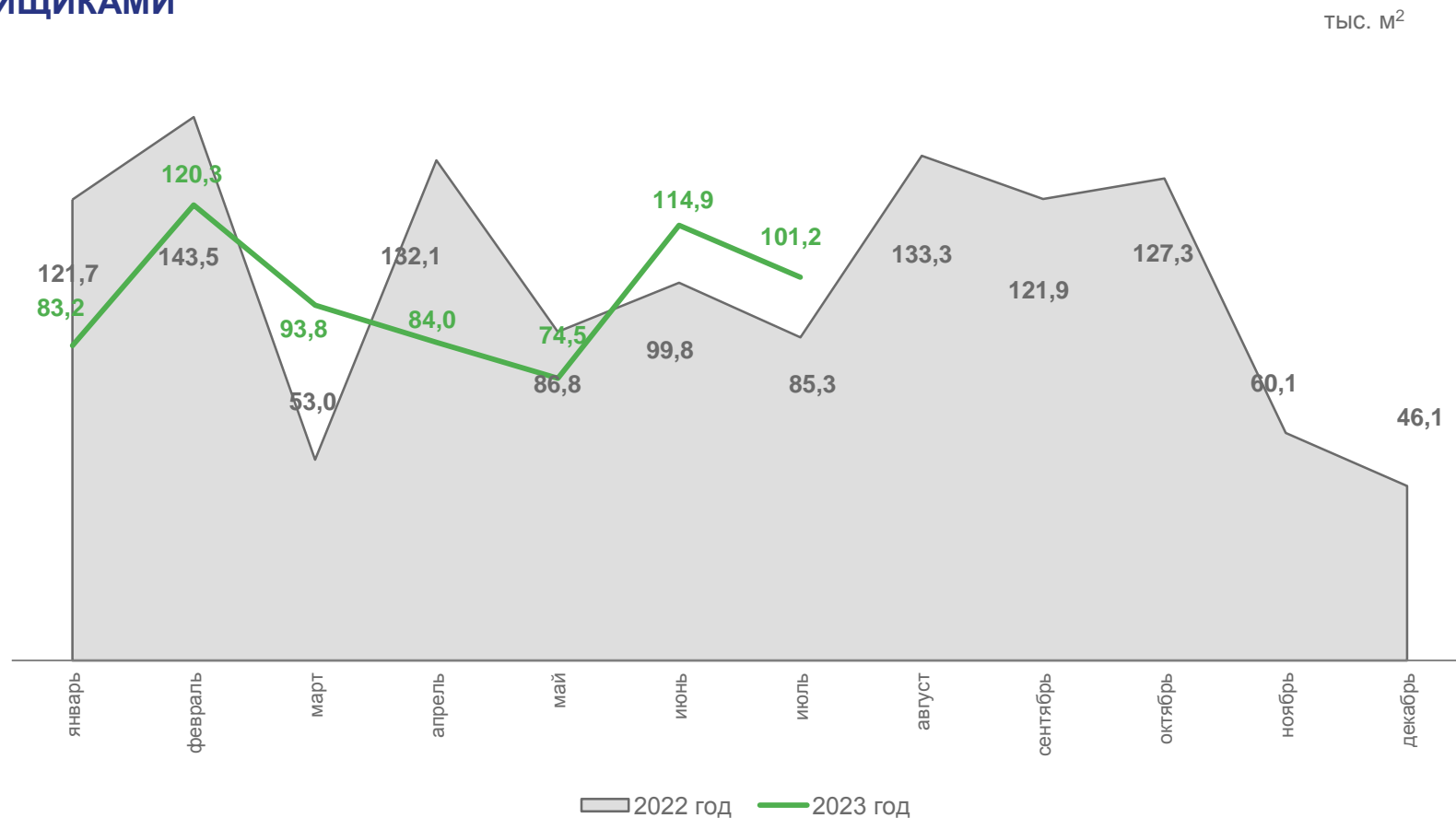
введено в июле 2023 года

101,2

тыс. м²

118,5% ▲

По отношению к
соответствующему периоду
2022 года





ВВОД ЖИЛЬЯ В СЕЛЬСКОЙ И ГОРОДСКОЙ МЕСТНОСТИ

ОБЩАЯ ПЛОЩАДЬ ЖИЛЫХ ПОМЕЩЕНИЙ, ВВЕДЕННЫХ В ЯНВАРЕ-ИЮЛЕ 2023 ГОДА

введено в сельской местности



442,9 тыс. м²

95,3% ▼

По отношению к соответствующему периоду 2022 года

введено в городской местности



469,1 тыс. м²

87,8% ▼

По отношению к соответствующему периоду 2022 года

ОБЩАЯ ПЛОЩАДЬ ЖИЛЫХ ПОМЕЩЕНИЙ, ВВЕДЕННЫХ В ИЮЛЕ 2023 ГОДА

введено в сельской местности




58,8 тыс. м²

103,6% ▲

По отношению к соответствующему периоду 2022 года

введено в городской местности



45,0 тыс. м²

53,8% ▼

По отношению к соответствующему периоду 2022 года